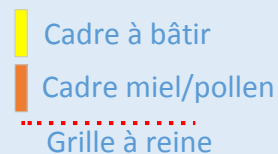
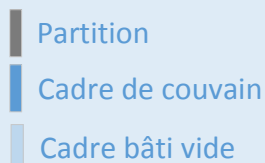
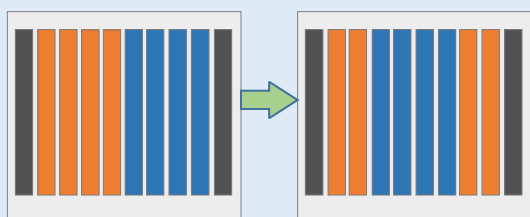


# Renouvellement des cadres de corps

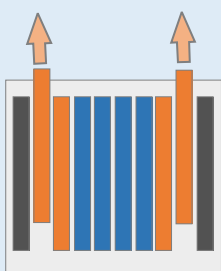


- **Chaque année entre avril et juin, Il faut renouveler entre 1/4 et 1/3 des cadres de corps de ruche.**
- Le nouveau cadre à bâtir doit être impérativement inséré entre le dernier cadre de couvain et le premier cadre de miel/pollen. Jamais en plein centre du couvain.
- Il ne faut mettre à bâtir qu'un seul cadre à la fois. (Le temps de construction varie suivant la force de la colonie et prend entre une semaine pour les colonies fortes à trois semaines pour les colonies faibles).
- Vous pouvez stocker un cadre à bâtir après la partition, vous l'insérerez lors de votre prochaine visite si le cadre à bâtir inséré lors de votre précédente visite est construit à plus de 70 %.
- Une fois le cadre bâti et si celui-ci est plutôt vide ou pondu, déplacer le au centre du couvain.



## 1 – Situation

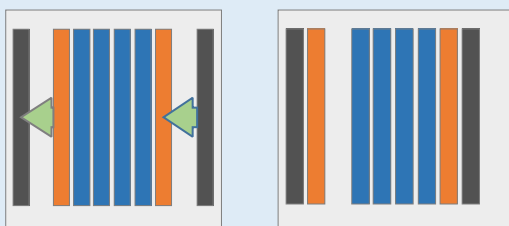
Si la colonie est excentrée et/ou collée sur le bord de la ruche, Il faut recentrer les cadres de couvain en plaçant un ou deux cadres de miel/pollen de part et autre du couvain.



## 2 – Enlever les cadres de rives

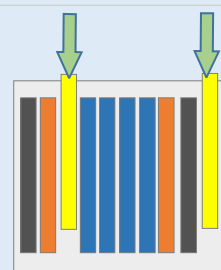
Le couvain doit être au centre de la ruche.

Enlever les cadres de miel/pollen placés en rive (Cadres noirs et/ou moisés)



## 3 – Déplacer

Le cadre de miel/pollen contre la partition  
Le cadre de partition contre la miel/pollen

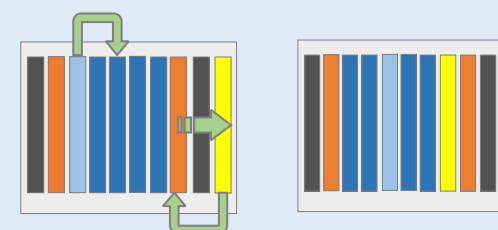


## 4 – Insérer les nouveaux cadres à bâtir (cires gaufrés)

Ajouter le cadre à bâtir entre le cadre de miel/pollen et le dernier cadre de couvain.

Ajouter en réserve un cadre à bâtir après la partition. (Facultatif)

**JAMAIS deux cadres à bâtir à la fois – Sauf ruchette/essaim**



## 5 – Gérer / Continuer - 1 semaine ou 2 semaines après

Si le cadre à bâtir est construit à plus de 70% et si celui-ci est vide ou pondu, déplacer le au centre de la ruche. (au milieu du couvain)

Ajouter un nouveau cadre à bâtir entre le dernier cadre de couvain et le cadre de miel/pollen

Les semaines suivantes, enlever une partition et décaler. Ajouter le cadre à bâtir. Et continuer cadre après cadre jusqu'à fin juin